



বাংলাদেশ পল্লী উন্নয়ন বোর্ড
দরিদ্র মহিলাদের জন্য সমন্বিত পল্লী কর্মসংস্থান সহায়তা কর্মসূচি
পল্লী ভবন ৫, কাওরানবাজার, ঢাকা-১২১৫


স্মারক নং: ৪৭.৬২.০০০০.৯৬৬.০০.০২০.১৮-২৪৪

তারিখ: ০৪/০৯/২০১৮ খ্রি:

অফিস আদেশ

বাংলাদেশ পল্লী উন্নয়ন বোর্ড কর্তৃক বাস্তবায়নাধীন দরিদ্র মহিলাদের জন্য সমন্বিত পল্লী কর্মসংস্থান সহায়তা কর্মসূচির মাঠ পর্যায়ের কার্যক্রম সুষ্ঠু বাস্তবায়নের স্বার্থে Xpertcapture প্রতিষ্ঠানের নির্দিষ্ট সফটওয়্যার এর মাধ্যমে মাঠ পর্যায়ে কর্মসূচির জনবলের গতিবিধি তদারকি করা হবে। তাই GPS Fix /Location চিহ্নিত করার জন্য সংশ্লিষ্ট মাঠ সংগঠককে তার সমিতিসমূহে গিয়ে Xpertcapture Apps এর মাধ্যমে সংযুক্ত পদ্ধতি অনুসরণ করে সেলফি তোলায় জন্য নির্দেশনা প্রদান করা হলো। উল্লেখ্য, ইতোমধ্যে সংশ্লিষ্ট সকলকে এ সংক্রান্ত বিষয়ে প্রশিক্ষণ দেয়া হয়েছে তাই আগামী ১৫/০৯/১৮ খ্রিঃ এর মধ্যে সকল সমিতির GPS Fix না হলে সংশ্লিষ্ট কর্মকর্তা কর্মচারীকে অদক্ষ বিবেচনা করে তার বিরুদ্ধে প্রশাসনিক ব্যবস্থা হিসেবে কর্মসূচিতে স্থানান্তর আদেশ প্রত্যাহার করা হবে।

সংযুক্তি : বর্ণনামতে


প্রকৌশলী মোহাম্মদ রাশেদুল আলম
প্রকল্প পরিচালক
ইরেসপো, বিআরডিবি, ঢাকা


অনুলিপিঃ

১. সহকারী পল্লী উন্নয়ন কর্মকর্তা/ এটিসি /মাঠ সংগঠক/ ইরেসপো, উপজেলাঃ -----জেলাঃ-----।
২. উপজেলা পল্লী উন্নয়ন কর্মকর্তা, বিআরডিবি, উপজেলাঃ ----- জেলাঃ -----
৩. উপপরিচালক, বিআরডিবি, উপজেলাঃ -----জেলাঃ -----।
৪. প্রোগ্রামার, ইরেসপো, বিআরডিবি, ঢাকা। (ওয়েবসাইটে প্রকাশের জন্য)
৫. অফিস নথি/ব্যক্তিগত নথি।
৬. অফিস কপি/সংশ্লিষ্ট নথি/গার্ড ফাইল।

সদয় অবগতির জন্য অনুলিপি প্রেরণঃ

১. মহাপরিচালক মহোদয়ের একান্ত সচিব, বিআরডিবি, ঢাকা।

Field Force Movement



xpertlab BD
quality solutions, your way!

Apps Manual

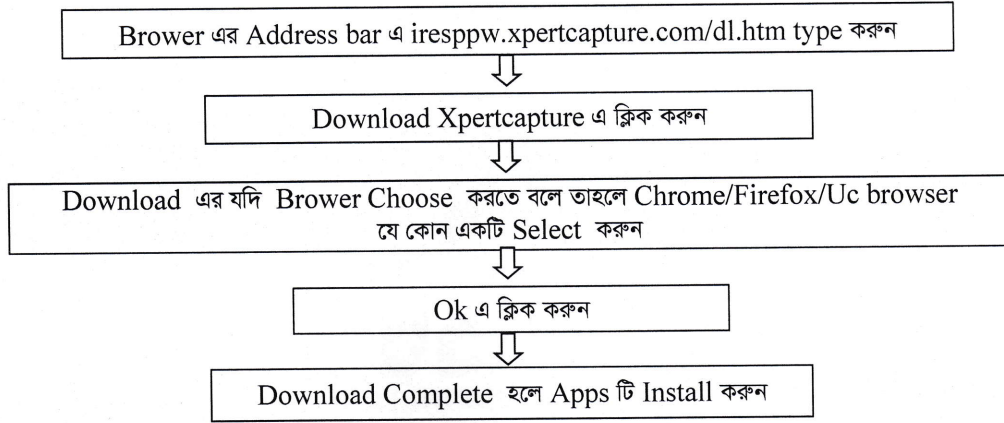
Field Force Locator Xpertcapture Mobile/Tab Apps Manual

➤ ৯ টি ধাপে কাজ করতে হবেঃ

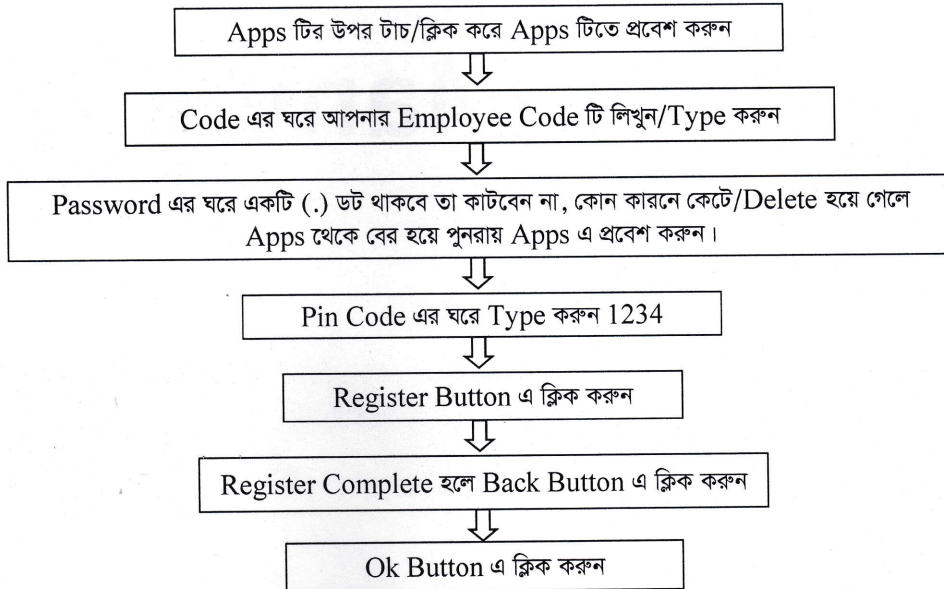
1. Xpertcapture Apps Installation
2. Registration
3. Login (*Login এরপর Basic Data Download করে নিবেন)
4. Basic Data Download
5. Attendance
6. Samity Visit
7. Samity Visit Report
8. Send Data
9. Report

Note: Mobile Phone/Tab এর Location/GPS সবসময় on রাখুন

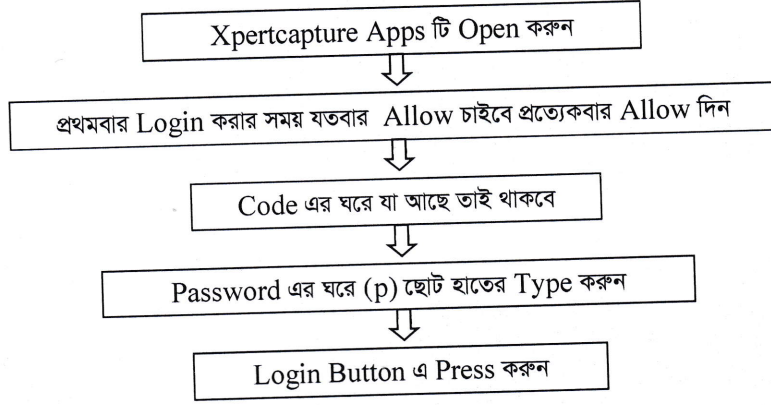
1. Xpertcapture Apps Installation Process:



2. Registration করার নিয়ম:

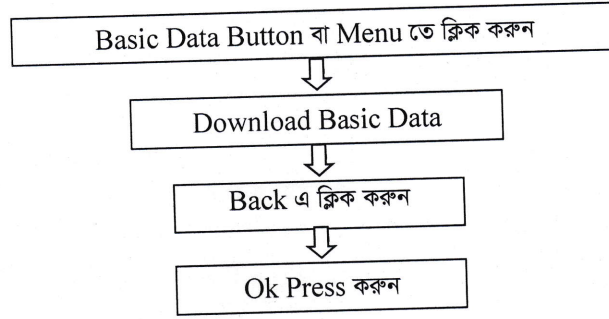


3. Login করার নিয়ম:



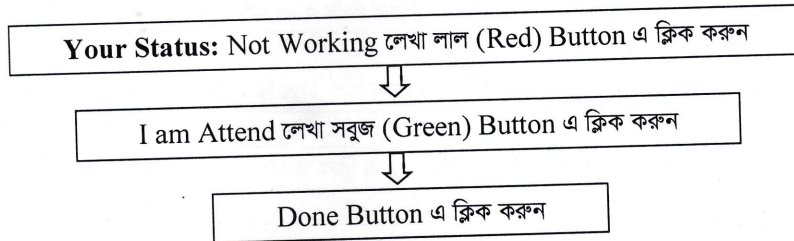
Note: Login করার পর Day Start করার জন্য একটি Notification দিবে, এতে ok click করুন। Mobile Phone/Tab এর Location/GPS on রাখুন।

4. Basic Data Down Load করার নিয়ম:



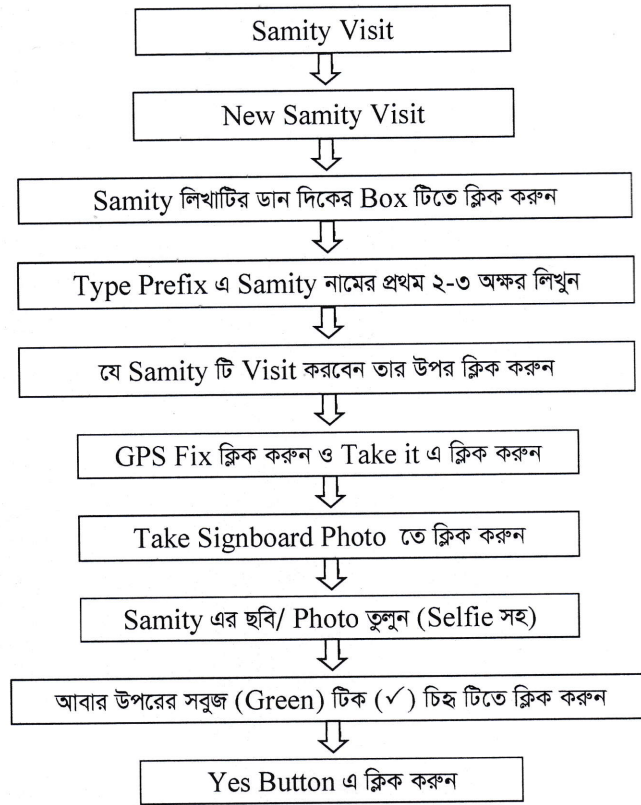
Note: Internet Connection Active থাকতে হবে। প্রতিদিন কাজ শুরু আগে Basic Data Download করবেন। এ কাজটি দিনে একবার করতে হবে

5. Basic Attendance দেওয়ার নিয়ম:



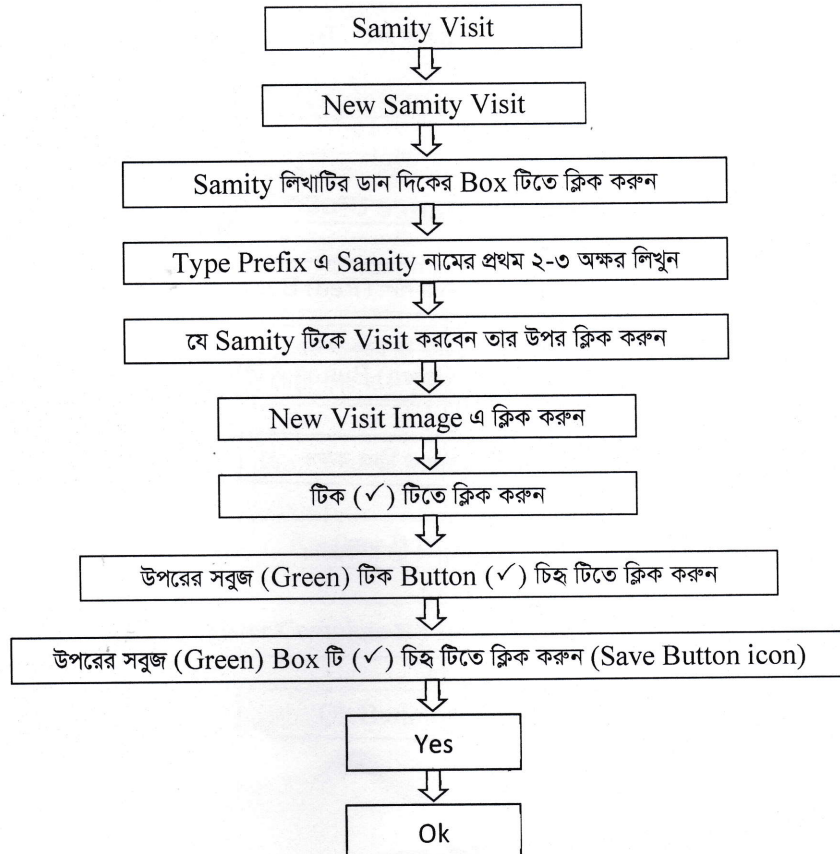
Note: যদি আপনি ছুটি তে থাকেন তাহলে I am on leave Button এ ক্লিক করুন।

6. Samity Visit এর জন্য POI/Location করার নিয়ম:

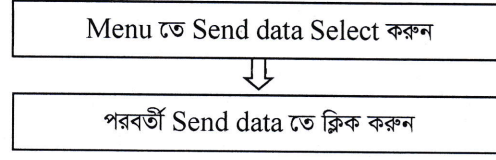


Note: POI বা Location Set করার জন্য এই Process টি (প্রতি সমিতির) জন্য একবার (প্রথম বার) করতে হবে।

7. Samity Visit এর নিয়ম:



8. Server এ Data Send করার নিয়ম:



Note: এ্যাপস এর হলুদ (Yellow) বৃত্তাকার Button Click করে সরাসরি Data Send করতে পারবেন।

9. Visit করা সমিতির রিপোর্ট দেখার নিয়ম:

